

6,40 kg
7,40 kg
 HMOTNOST S
 RAMENEM

20 / 30 L
 OBJEM

400 mm
445 mm
 VÝŠKA KOŠE

250 mm
300 mm
 PRŮMĚR KOŠE



TECHNICKÁ DATA

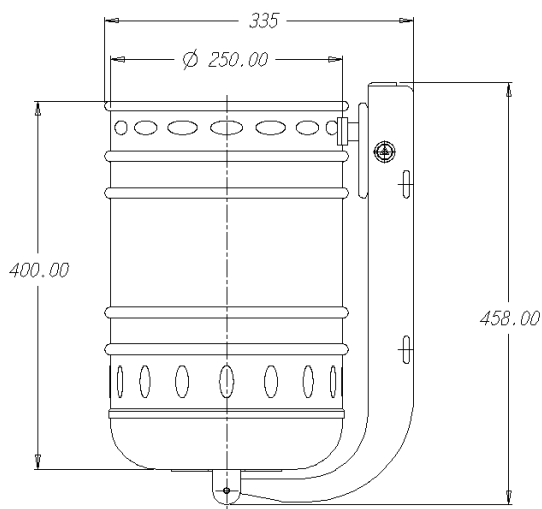
Koše série Clásica jsou variantou modelu Goya, navrženou pro instalaci v historických částech města, alejích a promenádách, v parcích, atd.

V sadě se nachází koš o objemu 20 nebo 30 litrů, vyrobený z ocelového plechu o tloušťce 1,2 mm, v šedé železité barvě, s horní zpevněnou obručí a západkou k zámku. Lze je snadno demontovat, což zjednodušuje jejich obsluhu a vyprazdňování.

Systém konstrukce, použitý v upevňovacích ramenech, umožňuje snadnou výměnu výrobku za koš s jiným

Všechny díly koše jsou chráněny proti korozi metodou kataforézy, navíc se vyznačují vysokou odolností vůči extrémním klimatickým podmínkám.

Koše jsou strojově lakovány práškovou polyesterovou barvou pro vnější použití, trvanou v peci.






KVALITA



ERGONOMIE




FUNKČNOST




VYBAVENÍ


Upevňovací rameno je vyrobeno z ocelového plechu o tloušťce 3,0 mm, klasifikovaného španělským Ústavem železa a oceli (IHA Instituto del Hierro y del Acero) jako F-112, vybaveno je bočním zámkem, který nekomplikuje náklon koše během vyprazdňování. Systém umožňuje snadné upevnění koše k lampám veřejného osvětlení, sloupům, atd.




Antikoroziní ochrana




Odolnost




Snadné
čištění



Snadná údržba



Snadná montáž



Snadný výsyp