

**71** Kg

HMOTNOST  
S RAMENEM

**220** L

OBJEM

**620** mm

VÝŠKA KOŠE

**1.185** mm

ŠÍŘKA



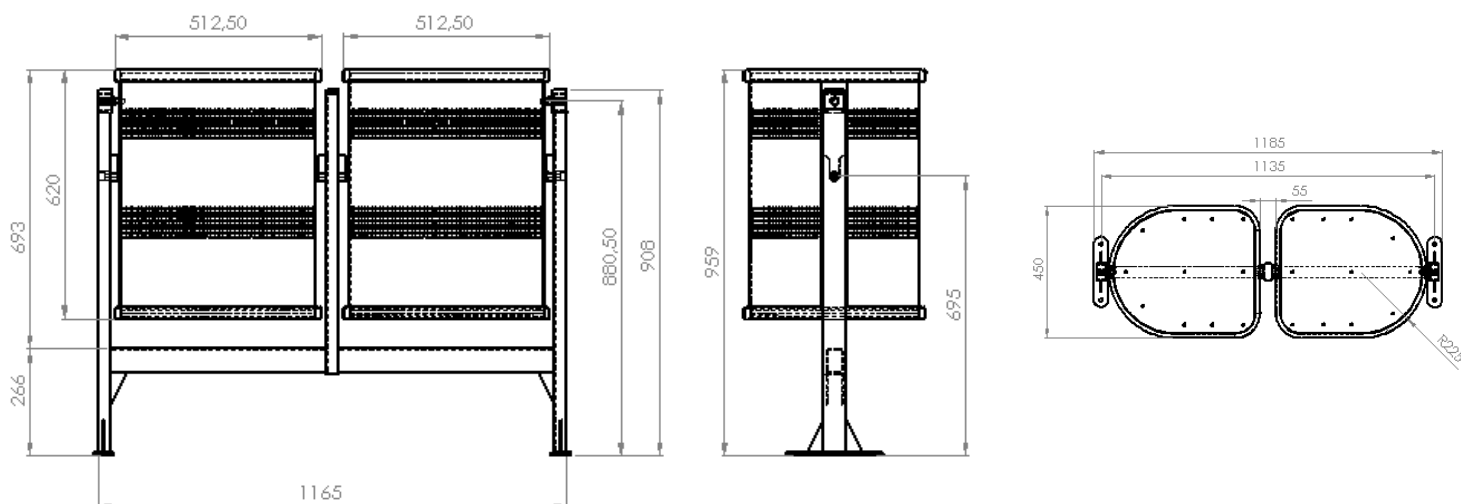
## TECHNICKÁ DATA

Koše Barcelona jsou výrobky se solidní a estetickou konstrukcí. Jsou navrženy k instalaci v různých městských lokalizacích, pasážích, zahradách, parcích, atd.

Skládají se ze dvou košů o objemu 110 litrů, vyrobených z perforovaného ocelového plechu o tloušťce 1,5 mm, zpevněného v horní a dolní části dvěma tyčemi o tloušťce 30 x 15 x 1,5 mm, snadno se demontují za účelem zjednodušení technické obsluhy a vyprazdňování.

Vídlíce, které drží koš, se skládají z bočních a centrálních ramen v podobě oválných tyčí o tloušťce 60 x 30 x 20 mm a tyče, která spojuje tato tři ramena: obdélníková tyč o tloušťce 60 x 40 x 20 mm.

K podkladu se snadno připevňují pomocí speciálních, univerzálních kotev o průměru 12 mm.






KVALITA



ERGONOMIE



FUNKČNOST



## VYBAVENÍ

Koše jsou strojově lakovány práškovou polyesterovou barvou pro vnější použití, tvrzenou v automatické peci.


Všechny díly koše jsou chráněny proti korozi metodou kataforézy. Kromě vysoké odolnosti vůči extrémním klimatickým podmínkám je tak garantována i absence míst s rizikem vzniku koroze.




Antikorozní ochrana




Odolnost




Snadné čištění



Snadná údržba



Snadná montáž



Snadný výsyp