

Držák: 430

Koš: 420

ŠÍŘKA mm.

Držák: 180

Koš: 500

VÝŠKA mm.

Držák: 285

Koš: 280

HLOUBKA mm.

200 x 120

mm

ROZMĚRY OTVORU



TECHNICKÁ DATA

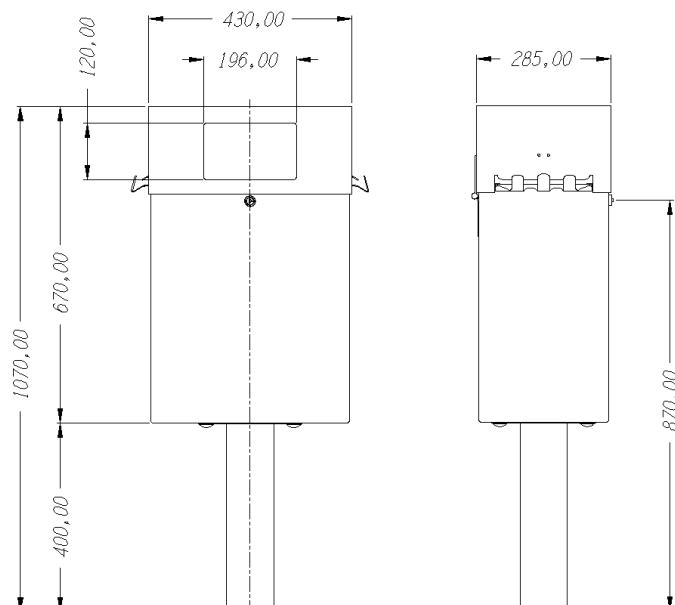
Držák, korpus a rameno vyrobené z oceli, to zajišťuje pevnost a odolnost koše.


Držák je vyroben z ocelového plechu o tloušťce 2 mm. Koš obsahuje dva držáky sáčků a rukavic, s kapacitou 100 kusů každý. Víko je spojeno se zadní částí korpusu pomocí zpevněných pantů, na přední straně pomocí trojúhelníkového standardního zámku.

Uvnitř korpusu se nachází pytel o objemu 55 l, určený ke sběru použitých sáčků na exkrementy a rukavic.


Dolní část koše Sanecan tvoří rameno v podobě válcové trubky o průměru 100 mm, s antikorozií ochranou zhotovenou metodou katarézy.

Koš může být uzpůsoben individuálním požadavkům zákazníka pomocí nálepky nebo sítotisku (maximální rozměry nálepky nebo






ODOLNOST



ODOLNOST VŮČI
KLIMATICKÝM PODMÍNKÁM




FUNKČNOST



VYBAVENÍ

Sáčky a rukavice jsou černé barvy, díky tomu přes ně exkrementy nejsou vidět. Jsou vhodné k recyklaci, jsou neprůhledné a nepromokavé, navíc se snadno používají díky ergonomickému tvaru.


Systém upevnění se skládá z kotvicí desky o rozměrech 200 x 200 x 4 mm, obsahující čtyři otvory pro osazení koše pomocí závitových šroubů, usnadňujících montáž, demontáž a servis výrobku.




Psí exkrementy




Personalizace




Snadné
čištění



Snadná údržba



Snadná montáž



Snadný výsyp